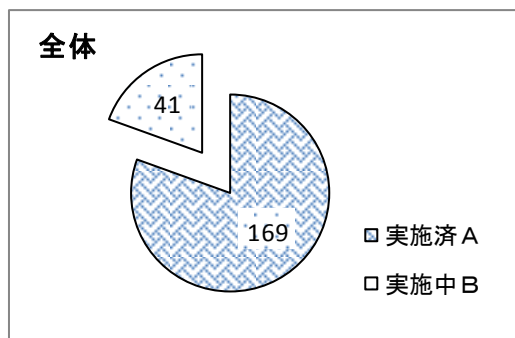


## 「三木市男女共同参画プラン実施計画」取組状況概要（平成25年度）

「三木市男女共同参画プラン実施計画」は、平成23年5月に「三木市男女共同参画プラン」を新たに策定し、プランに定めた具体的施策について各担当課の事業内容を明確に示すものです。この実施計画では、基本理念、基本的な考え、基本目標の枠組みの中で、具体的な事業レベルの方向性を検討し、推進すべき男女共同参画社会の実現に向けた具体的な事業を明らかにしています。

### 1 達成状況

- 各担当課施策取組状況については、下記の基準で報告をしていただきました。
- 実施状況 A・・・実施済：各担当課における施策の内容・事業実施計画が概ね実施できたと判断する場合
- B・・・実施中：各担当課における施策の内容・事業実施計画を実施しているが、実施途中であると判断する場合（平成29年度を目途に実施する事業）
- C・・・未実施：各担当課における施策の内容・事業実施計画に未だ着手していないと判断する場合（平成29年度を目途に実施する事業）
- 実施済・実施中の場合はその事業内容を記入し、未実施の場合はその理由（達成困難な要因・問題点）などを記入しています。
- 実施状況（A・B・C）をグラフで示しています。
- 今回の取組状況報告では、未実施の施策はありませんでした。
- グラフでは、基本目標ごとの実施状況の割合も表示しています。

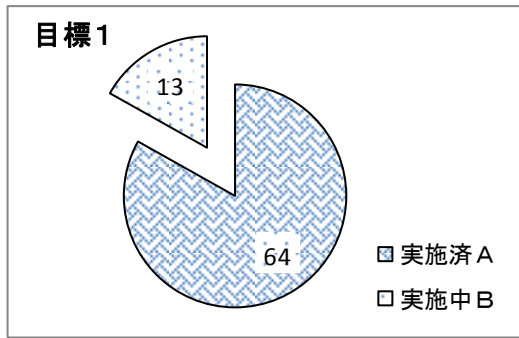


合計 210施策のうち	
実施済A	169施策 (80.48%)
実施中B	41施策 (19.52%)
未実施C	0施策 (0.00%)

—以下は基本目標ごとに取組状況をまとめています。—

#### 基本目標 1 男女共同参画社会をめざす意識づくり

- 基本課題 ①性別役割分担意識の解消と男女平等に向けての改革
- 基本課題 ②政策方針決定過程への女性の参画の拡大
- 基本課題 ③あらゆる場における男女平等をめざす教育・学習の推進



合計 77 施策のうち

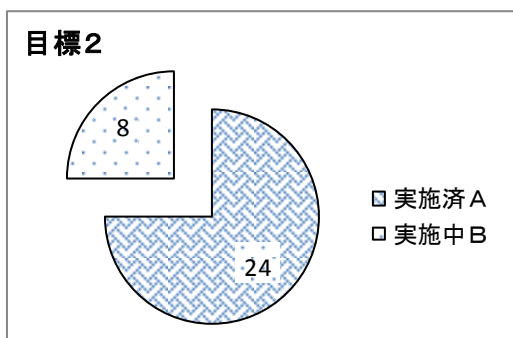
実施済A	64 施策 (83.12%)
実施中B	13 施策 (16.88%)
未実施C	0 施策 (0.00%)

**基本目標 2 男女が働きやすい環境・条件づくり**

基本課題 ④多様な働き方における就労環境の整備

基本課題 ⑤働く権利の保障

基本課題 ⑥自営業、農業経営への支援



合計 32 施策のうち

実施済A	24 施策 (75.00%)
実施中B	8 施策 (25.00%)
未実施C	0 施策 (0.00%)

**基本目標 3 男女が共に築く家庭生活と地域社会づくり**


基本課題 ⑦男女が家庭的責任を果たせる社会づくり

基本課題 ⑧地域活動での男女平等の推進

基本課題 ⑨総合的な子育て支援

基本課題 ⑩高齢化の進展に対応した各種サービスの充実

基本課題 ⑪ひとり親家庭や障がいのある人の生活の安定及び自立支援



合計 52 施策のうち

実施済A	43 施策 (82.69%)
実施中B	9 施策 (17.31%)
未実施C	0 施策 (0.00%)

**基本目標 4 男女の人権を尊重した社会の形成**

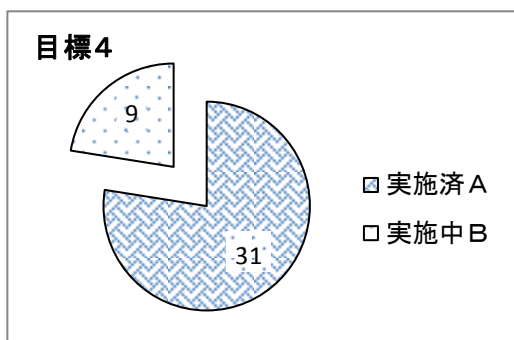
基本課題 ⑫メディアにおける人権尊重

基本課題 ⑬配偶者等からのあらゆる暴力の防止と根絶

基本課題 ⑭セクシュアル・ハラスメント防止対策の推進

基本課題 ⑮生涯にわたる女性の健康と福祉の充実

基本課題 ⑯生涯を通じた女性の健康支援

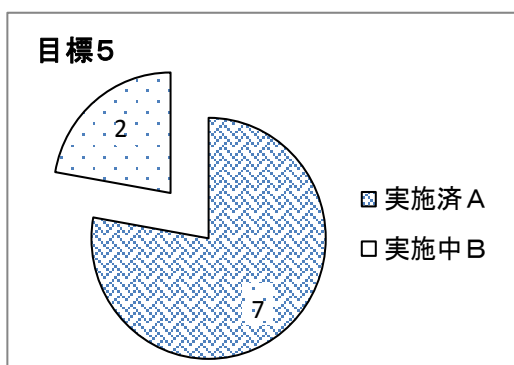


合計 40施策のうち

実施済A	31施策 (77.50%)
実施中B	9施策 (22.50%)
未実施C	0施策 (0.00%)

基本目標 5 国際的視点からの男女共同参画の推進

基本課題 ⑰国際社会への参画と協力



合計 9施策のうち

実施済A	7施策 (77.78%)
実施中B	2施策 (22.22%)
未実施C	0施策 (0.00%)

## 2 結果概要

全体では、施策数合計210施策のうち、Aの実施済については、169施策(80.48%)で、Bの実施中のについては、41施策(19.52%)となっている。Cの未実施については、0施策で(0.00%)でした。

まず、基本目標1では、施策数合計77施策のうち、Aの実施済については、64施策(83.12%)で、Bの実施中のについては、13施策(16.88%)となりました。

次に、基本目標2では、施策数合計32施策のうち、Aの実施済については、24施策(75.00%)で、Bの実施中のについては、8施策(25.00%)となりました。

基本目標3では、施策数合計52施策のうち、Aの実施済については、43施策(82.69%)で、Bの実施中のについては、9施策(17.31%)となりました。

続いて、基本目標4では、施策数合計40施策のうち、Aの実施済については、31施策(77.50%)で、Bの実施中のについては、9施策(22.50%)となりました。

最後に、基本目標5では、施策数合計9施策のうち、Aの実施済については、7施策（77.78%）で、Bの実施中のについては、2施策（22.22%）となりました。

上記の報告について、各課施策取組実施状況報告（平成25年度）に実施済・実施中の内容と未実施の場合はその理由（達成困難要因・問題点）等を記載しています。

なお、平成25年度の男女共同参画プラン実施計画の各課施策取組実施状況については、全体の210施策のうち、Aの実施済が169施策（80.48%）で、平成24年度は161施策（76.67%）と比較すると8施策（3.81%）A実施済施策が増加している。

Bの実施中が41施策（19.52%）で平成24年度は49施策（23.33%）と比較すると8施策（3.81%）B実施中施策が減少している。

Cの未実施は0施策（0.00%）で未実施の施策はない結果となりました。