

# 平成24年度決算の概要



三木市 Miki City

# 目次

1	18年ぶりに基金を崩さずに 黒字決算を達成	1
2	一般会計決算	2
3	基金と借金の状況	3
4	健全化判断比率	4
5	特別会計決算	5
6	企業会計決算	6

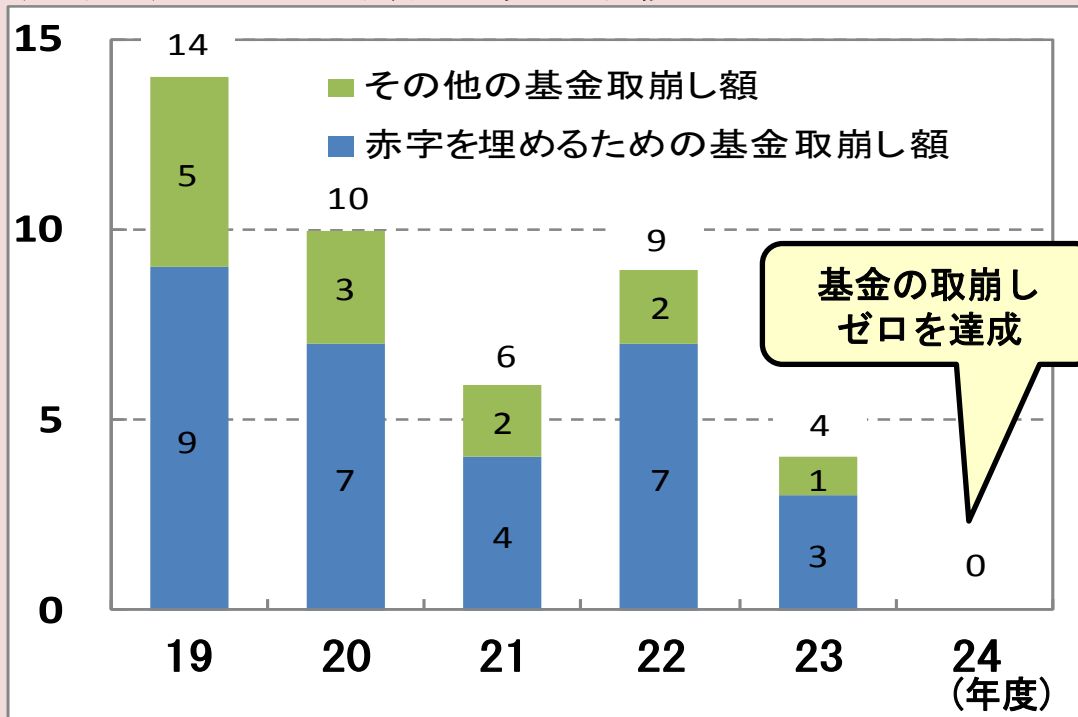
# 1 18年ぶりに基金を崩さずに 黒字決算を達成

平成6年度までバブル経済の影響もあり、基金を崩さずに黒字決算となっていました。それが、それ以降は基金を取り崩しての財政運営が続いていました。

このため、平成20年9月に「財政危機宣言」を発し、収支バランスの改善に努めた結果、平成24年度決算において、バブル崩壊後初めて基金を全く取り崩さずに黒字を達成することができました。

〈図表1〉 基金の取崩し額の推移

(単位：億円)



基金の取崩し  
ゼロを達成

## 黒字基調に転換した主な要因

- 平均7%の給与カットや職員数の適正化により、人件費を削減
- 借金を極力抑制してきたことによる借金返済額の減少
- 建設事業を厳選し、メリハリをつけて実施
- 市役所をあげて経費削減に取り組み、消耗品費や光熱水費などの物件費を減少

## 2 一般会計決算

- ◆ 一般会計の収入と支出の差引額は約1億700万円となり、翌年度繰越額を差し引いた実質収支は、基金を全く崩さずに約1,600万円の黒字を確保

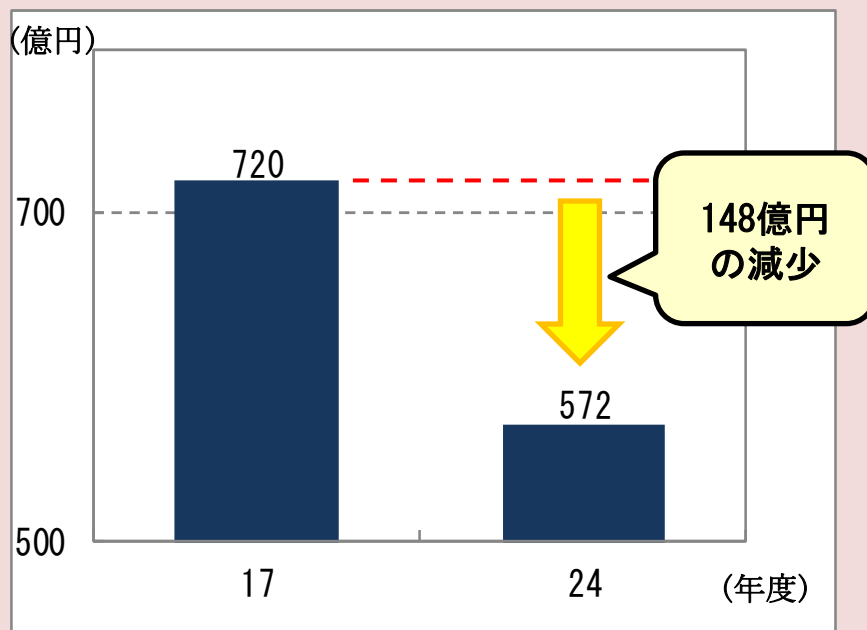
〈図表2〉平成24年度決算の状況（一般会計）

区 分	平成24年度決算額 A	平成23年度決算額 B	差 引 (A-B)
収 入 額 ①	297億1,103万円	296億9,977万円	1,126万円
(うち基金取崩し額)	—	(6億2,399万円)	(皆減)
支 出 額 ②	296億407万円	295億8,652万円	1,755万円
差 引 ③(①-②)	1億696万円	1億1,325万円	△ 629万円
翌 年 度 へ 繰り越すお金 ④	9,068万円	7,831万円	1,237万円
収 支 額 ⑤(③-④)	1,628万円	3,494万円	△ 1,866万円

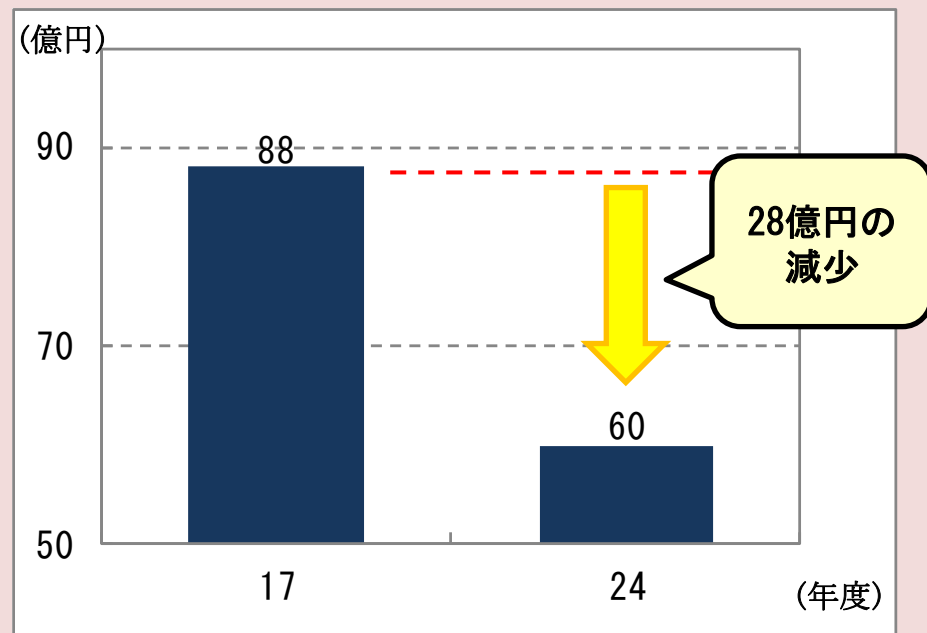
# 3 基金と借金の状況

- ◆ 平成24年度末の借金残高は、統合病院の建設（200億円）をしても平成17年度末と比較して148億円（△21%）の減少
- ◆ 市の基金は、ようやく取崩し額がゼロとなったが、平成17年度末と比較すると28億円（△32%）減少

〈図表3〉借金の残高（市全体）



〈図表4〉基金の残高（一般会計）



# 4 健全化判断比率

- ◆ 市債残高と、それに伴う元利償還金の減少により、実質公債費比率、将来負担比率ともに前年度より減少
- ◆ 4指標とも財政健全化団体の基準値を大きく下回っている状況

〈図表5〉健全化判断比率の状況

(単位：%)

区 分	三 木 市	基 準 値	
		早期健全化団体	財政再生団体
実 質 赤 字 比 率	—	12.56	20.00
連 結 実 質 赤 字 比 率	—	17.56	30.00
実 質 公 債 費 比 率	10.8 (12.3)	25.0	35.0
将 来 負 担 比 率	33.7 (42.6)	350.0	

※ ( )内は、平成23年度の数値

# 5 特別会計決算

◆ 特別会計は、2年ぶりに全会計が黒字決算となった。

〈図表6〉平成24年度決算の状況（特別会計）

（単位：万円）

区 分	平成24年度			平成23年度	（ 参 考 ）		
	収入総額	支出総額	収 支 額	収 支 額	24年度 一般会計 繰入金 (A)	23年度 一般会計 繰入金 (B)	繰入金 増減額 (A)－(B)
国 民 健 康 保 険	95億3,427	95億2,747	680	△ 3,373	5億6,389	7億1,559	△1億5,170
介 護 保 険	61億4,991	60億 136	1億4,855	1,793	8億8,704	8億5,717	2,987
農 業 共 済 事 業	8,428	8,244	184	325	1,758	1,836	△ 78
後期高齢者医療事業	9億1,226	8億8,815	2,411	1,840	1億9,513	1億8,258	1,255
合 計	166億8,072	164億9,942	1億8,130	585	16億6,364	17億7,370	△1億1,006

# 6 企業会計決算

- ◆ 病院事業会計の収益的収支は、4年連続の収支改善が実を結び、経営健全化計画の目標を達成
- ◆ 水道事業会計、下水道事業会計の収益的収支は黒字を確保

〈図表7〉平成24年度決算の状況（企業会計）

（単位：万円）

区 分		平成24年度			平成23年度		収支増減額 (A) - (B)	(参 考)		
		収入総額	支出総額	差引収支額 (A)	差引収支額 (B)	24年度 一般会計 繰入金 (C)		23年度 一般会計 繰入金 (D)	繰入金 増減額 (C) - (D)	
病 院 業	収益的収支	62億2,864	62億7,355	△ 4,491	△ 2億6,008	2億1,517	10億	10億 491	△ 491	
	資本的収支	1億2,584	3億3,001	△ 2億 417	△ 2億 741	324				
水 道 業	収益的収支	16億3,507	16億1,215	2,292	2,621	△329	80	136	△ 56	
	資本的収支	5,322	4億9,840	△ 4億4,518	△ 4億1,256	△3,262				
下 水 道 業	収益的収支	20億4,462	20億2,659	1,803	1,177	626	9億7,183	9億8,400	△ 1,217	
	資本的収支	11億6,519	18億8,789	△ 7億2,270	△ 7億5,804	3,534				
計	収益的収支	99億 833	99億1,229	△ 396	△ 2億2,210	2億1,814	19億7,263	19億9,027	△ 1,764	
	資本的収支	13億4,425	27億1,630	△13億7,205	△13億7,801	596				