

記者発表資料

平成23年8月29日 作成
三木市企画管理部行政経営課
担当：課長 平田 和也
内線：2450

平成22年度 決算見込の概要

三木市

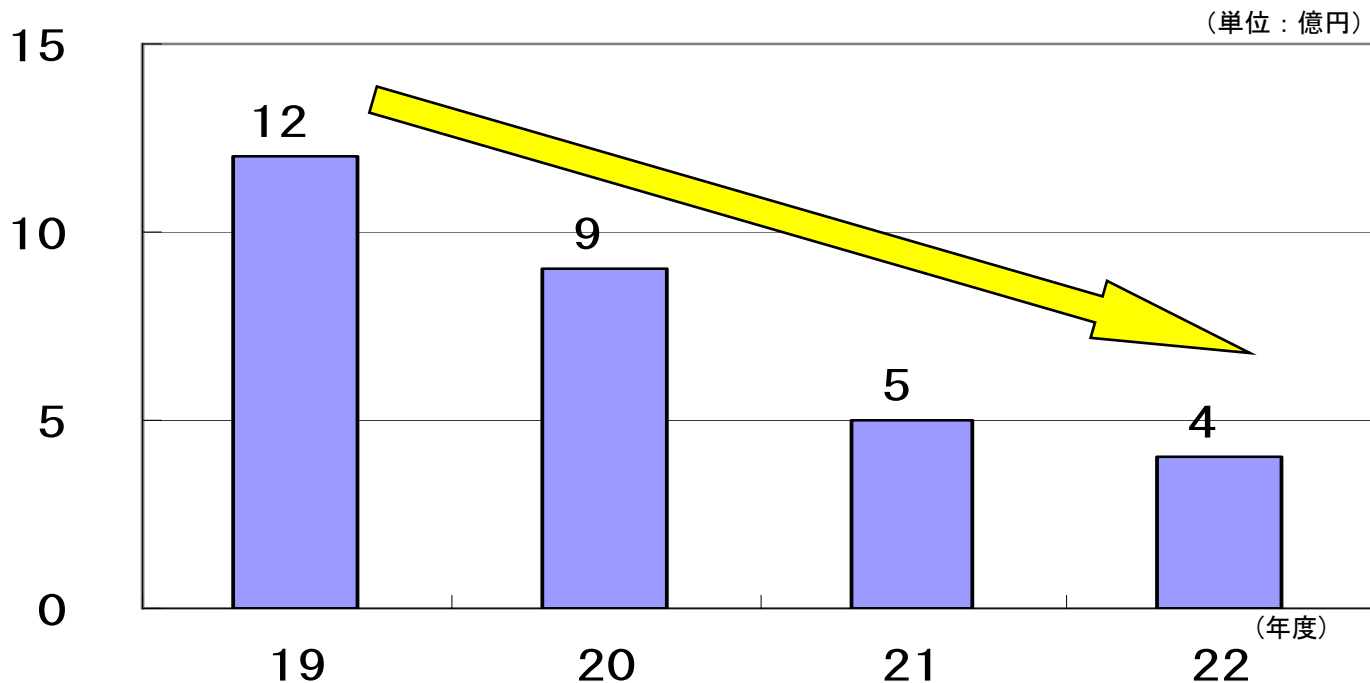
目次

1	基金に依存しない財政体質へ	1
2	借金も順調に減少	2
3	健全化判断比率	3
4	決算見込は黒字を確保	4
5	特別会計の状況	5
6	企業会計の状況	6

1 基金に依存しない財政体質へ

- 平成22年度の基金の減少額は、平成19年度に比べ、8億円減少

◆ 基金残高の対前年度比の減少額 ◆

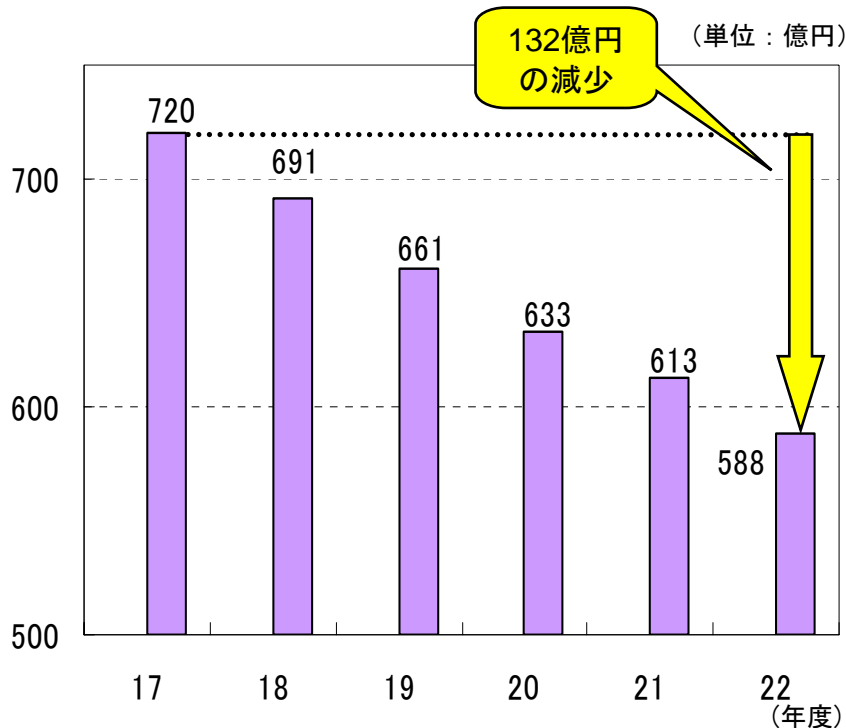


※20年度は土地開発基金を廃止し、一般会計の基金に移行（11億円）させたことによる影響を除いて算出した額

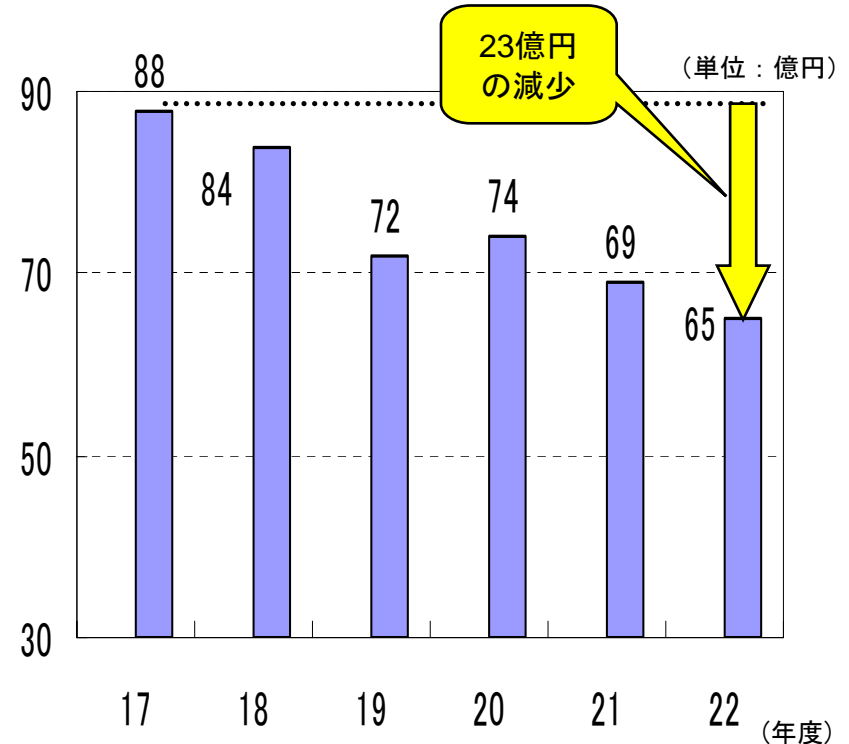
2 借金も順調に減少

- 市の借金である市債残高については、投資的経費の抑制などにより順調に減少し、17年度と比較して、132億円の削減を達成

◆ 市債の残高（市全体） ◆



◆ 基金の残高（一般会計） ◆



※ 20年度は土地開発基金を廃止し、一般会計の基金に移行（11億円）させたことによる増

3 健全化判断比率

- 市債の元利償還金や残高が順調に減っているために、実質公債費比率、将来負担比率ともに健全化団体の基準を大きく下回っており、財政の健全化が進んでいる

◆ 健全化判断比率 ◆

(単位：%)

区 分	三 木 市	基 準 値	
		早期健全化団体	財政再生団体
実 質 赤 字 比 率	—	12.54	20.00
連 結 実 質 赤 字 比 率	—	17.54	35.00
実 質 公 債 費 比 率	13.1	25.0	35.0
将 来 負 担 比 率	46.9	350.0	—

4 決算見込は黒字を確保


- 一般会計の収支の差引額は約7,800万円となり、翌年度へ繰り越すお金を差し引いた実質収支は約6,700万円の黒字を確保

◆ 決算見込の状況（一般会計） ◆

区 分		平成22年度 決算見込額
収 入	額 ①	296億4,021万円
支 出	額 ②	295億6,262万円
差 引	③ (①-②)	7,759万円
翌年度へ繰り越すお金 ④		1,041万円
収 支	額 ⑤ (③-④)	6,718万円

【厳しい状況にも直面】

- 長引く景気の低迷により、市税が約3億円減少
- 生活保護費などの扶助費が約12億円増加
- 特別会計への繰出金が約1億円増加




【明るい展望に向けて】

- 「新行財政改革プラン」の着実な実施
- 成長戦略の積極的な展開



市税収入の増加へ



平成25年度中での財政危機宣言の終息へ

5 特別会計の状況

- 全特別会計で、黒字決算
- 一般会計からの繰入金総額は、16.8億円
- 高齢化に伴い、国民健康保険会計及び介護保険会計に対する繰入金の増

(単位：万円)

区 分	22年度			21年度	(参 考)		
	収入総額	支出総額	収支額	収支額	22年度 一般会計 繰入金 (A)	21年度 一般会計 繰入金 (B)	繰入金 増減 (A)－(B)
国民健康保険	90億 61	89億9,737	324	172	6億7,133	5億5,691	1億1,442
老人保健医療事業	1,886	1,886	0	1,720	0	0	0
介護保険	55億7,506	55億3,390	4,116	3,223	8億2,102	8億 70	2,032
農業共済事業	8,502	8,237	265	272	1,768	1,511	257
後期高齢者医療事業	7億7,992	7億6,304	1,688	1,678	1億7,279	1億6,466	813
合 計	154億5,947	153億9,554	6,393	7,065	16億8,282	15億3,738	1億4,544

6 企業会計の状況

- 病院事業会計は21年連続の赤字であるが、収益的収支は、経営健全化計画の着実な実施により昨年度比較で5億円の改善
- 水道事業会計、下水道事業会計の収益的収支は黒字を確保

(単位：万円)

区 分		22 年 度			21 年 度		(参 考)		
		収入総額	支出総額	差引収支額 (A)	差引収支額 (B)	収支増減額 (A)－(B)	22年度 一般会計 繰入金 (C)	21年度 一般会計 繰入金 (D)	繰入金 増 減 (C)－(D)
病 事 業	収益的収支	57億2,304	59億9,863	△2億7,559	△7億8,448	5億 889	10億 610	10億 885	△ 275
	資本的収支	1億8,429	3億4,525	△1億6,096	△2億 146	4,050			
水 事 業	収益的収支	17億2,324	17億1,990	334	658	△324	179	329	△ 150
	資本的収支	1億3,489	6億6,617	△5億3,128	△5億1,589	△1,539			
下 水 道 事 業	収益的収支	20億5,024	20億1,406	3,618	3,485	133	9億8,400	9億8,340	60
	資本的収支	11億1,287	18億 284	△6億8,997	△7億1,896	2,899			
計	収益的収支	94億9,652	97億3,259	△2億3,607	△7億4,305	5億 698	19億9,189	19億9,554	△ 365
	資本的収支	14億3,205	28億1,426	△13億8,221	△14億3,631	5,410			

(金額は税抜き)