


ガスマイコンメーターの復帰操作手順

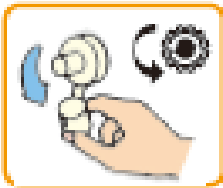
● ガス栓を開いてもガスが出ないときは、マイコンメーターが安全のためガスを遮断している可能性があります。

以下の手順で復帰操作をしてください。

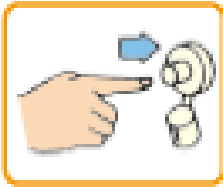
- 

1


メーターガス栓以外のすべてのガス栓を開める。

(注) メーターガス栓は閉めないでください。
- 

2

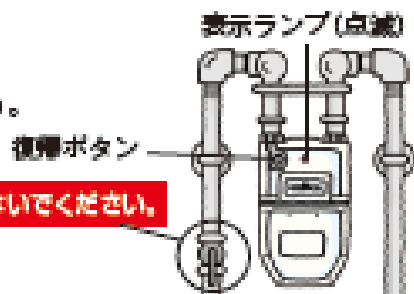
復帰ボタンのキャップを**左に回して外す**。
(キャップのないメーターもございます。)
- 

3

復帰ボタンを強く押し、**ランプの点灯を確認したらすぐに手をはなす**。
- 

4

3分間待つ。ランプの点滅が消えるとガスが使えます。
- 5 復帰ボタンキャップを取り付ける。



正常に復帰しない場合や、不明な点がある場合には、大阪ガスへご連絡ください。
お問い合わせの電話番号は次のとおりです。

お客様センター代表電話

受付時間 : 24時間 365日

兵庫リビング営業部

 0120-7-94817